



Fiche d'activité

"Wolfo"

" A la découverte des arbres
de nos forêts "

WWF Suisse
Chemin de Poussy 14, 1214 Vernier
Tél.: 022 939 39 90

Consignes :

- 1) Avec ta classe, tu vas te rendre dans une forêt proche de l'école.
- 2) Prends une ou plusieurs fiches d'observation (selon le temps disponible).
- 3) Choisis un arbre qui te plaît et tente de l'identifier grâce à la clé de détermination (soit tu essaies de le faire seul, soit tu peux te regrouper avec d'autres élèves pour chercher la réponse ensemble).
- 4) Dans la forêt ou plus tard en classe, partage tes connaissances avec tes camarades.

Après la balade...

Pour les 8-10 ans :

Quels noms d'arbres as-tu retenu ?

.....

.....

.....

.....

.....

As-tu pu observer des fleurs ou des fruits sur les arbres ? Lesquels ?

.....

.....

.....

.....

.....

Pour les 11-13 ans :

Quels noms d'arbres as-tu retenu ?

.....

.....

.....

.....

.....

As-tu remarqué qu'il y avait plusieurs sous-espèces au sein d'une même famille ?
Donne quelques exemples :

.....

.....

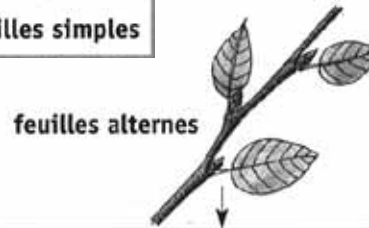
.....

.....

.....


CLÉ 1
feuilles simples

1^{ère} partie



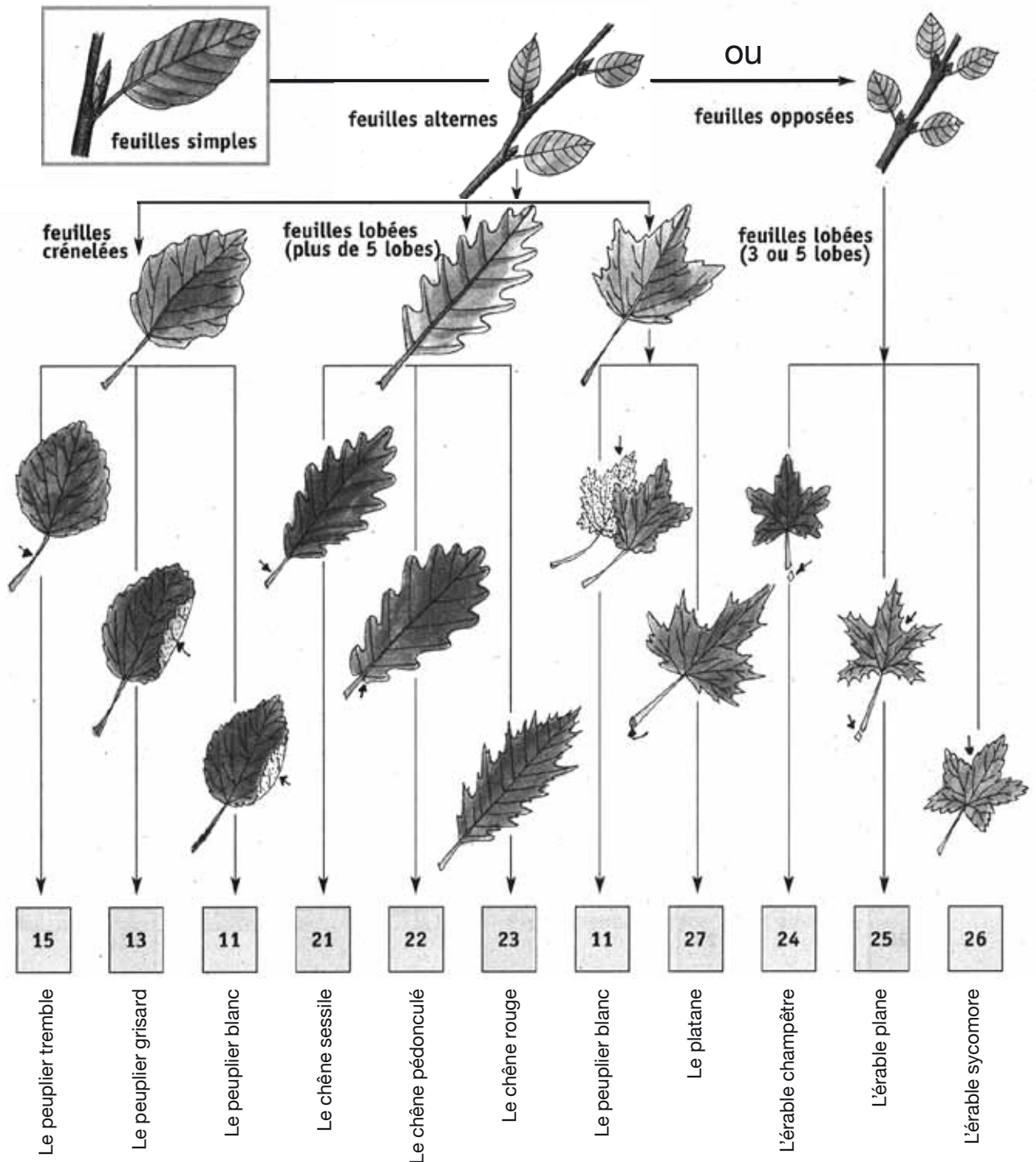
feuilles dentées

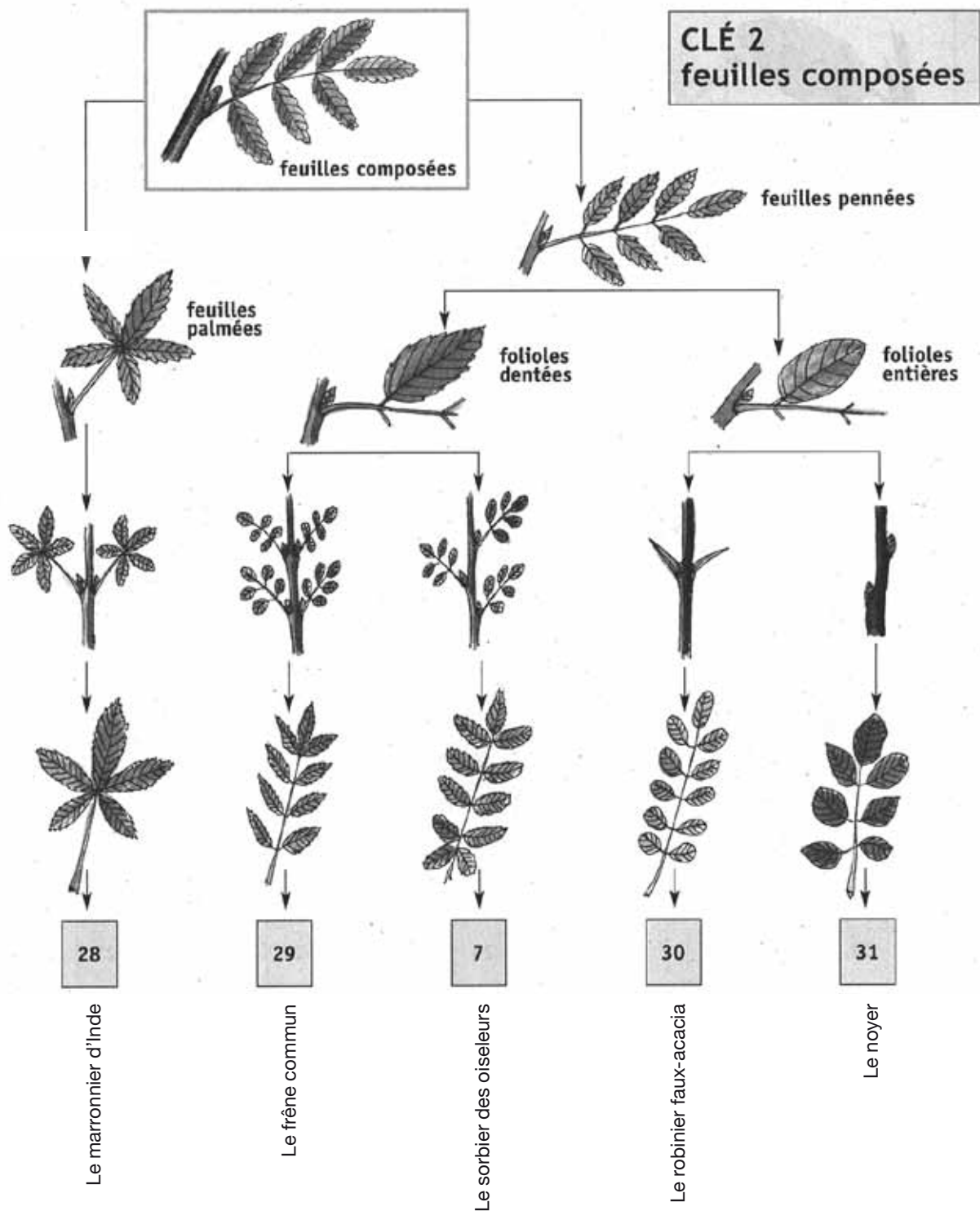
feuilles entières



CLÉ 1
feuilles simples

2^{ème} partie







Fiche d'activité | "Wolfo"

WWF Suisse
Chemin de Poussy 14, 1214 Vernier
Tél.: 022 939 39 90

"Observation d'un arbre"

L'arbre que j'ai choisi correspond au n°..... (à trouver grâce à la clé de détermination)

Date:

Lieu:

Nom de l'arbre:

Dessine une des feuilles de l'arbre:

La feuille est:

simple

composée

Les feuilles sont:

alternes

opposées

Dessine le bourgeon:



Fiche d'activité | "Wolfo"

WWF Suisse
Chemin de Poussy 14, 1214 Vernier
Tél.: 022 939 39 90

"Observation d'un arbre"

Son aspect:

Sa couleur:

Dessine le fruit:

Sa couleur:

C'est un fruit:

- sec
- charnu avec un noyau
- charnu avec des pépins

L'écorce est:

- lisse
- a des crevasses
- est en lanières
- a des sillons
- a des écailles